

# elumeo

Quartalsmitteilung  
Q1/2016



## Inhaltsverzeichnis

Konzernkennzahlen.....	2
Kapitalmarktinformationen.....	3
Ergebnisveröffentlichung Q1/2016 .....	5
Grundlagen des elumeo-Konzerns .....	5
Vergleichbarkeit von Angaben.....	5
Geschäftsverlauf.....	6
Ertrags-, Vermögens- und Finanzlage.....	7
Nachtragsbericht .....	13
Risiko- und Chancenbericht .....	13
Prognosebericht.....	13
Verkürzter Konzernabschluss.....	14
Konzern-Gewinn- und Verlustrechnung (ungeprüft) .....	14
Konzern-Gesamtergebnisrechnung (ungeprüft) .....	15
Konzern-Bilanz (ungeprüft).....	16
Konzern-Eigenkapitalveränderungsrechnung (ungeprüft).....	18
Konzern-Kapitalflussrechnung (ungeprüft).....	19
Segmentberichterstattung (ungeprüft) .....	20
Finanzkalender und Kontakt.....	22



## Konzernkennzahlen

TEUR [sofern nicht anders angegeben]	01.01. - 31.03.2016		01.01. - 31.03.2015	
<b>Umsatzerlöse</b>	<b>14.930</b>	<b>100%</b>	<b>19.478</b>	<b>100%</b>
<u>Produktverkäufe nach Ländern</u> [absolut und in % der Produktverkäufe]				
Deutschland	8.966	60%	12.180	63%
Italien	2.933	20%	3.663	19%
Vereinigtes Königreich	2.699	18%	3.528	18%
Übrige Länder	319	2%	92	0%
<u>Produktverkäufe nach Vertriebskanälen</u> [absolut und in % der Produktverkäufe]				
TV-Vertrieb	10.143	68%	15.719	81%
eCommerce-Vertrieb	4.774	32%	3.745	19%
[nachfolgende Angabe erfolgen: absolut und in % der Umsatzerlöse]				
<b>Rohertrag</b>	<b>7.570</b>	<b>51%</b>	<b>9.830</b>	<b>50%</b>
<b>EBITDA</b>	<b>-3.005</b>	<b>-20%</b>	<b>-898</b>	<b>-5%</b>
<b>Bereinigtes EBITDA</b>	<b>-2.298</b>	<b>-15%</b>	<b>650</b>	<b>3%</b>
Abschreibungen	-415	-3%	-186	-1%
<b>EBIT</b>	<b>-3.420</b>	<b>-23%</b>	<b>-1.084</b>	<b>-6%</b>
<b>Bereinigtes EBIT</b>	<b>-2.713</b>	<b>-18%</b>	<b>464</b>	<b>2%</b>
<b>Ergebnis nach Ertragsteuern</b>	<b>-3.878</b>	<b>-26%</b>	<b>-658</b>	<b>-3%</b>
<b>Konzern-Gesamtergebnis</b>	<b>-4.295</b>	<b>-29%</b>	<b>1.922</b>	<b>10%</b>
<b>Vertriebs- und Verwaltungskosten</b>	<b>11.002</b>	<b>74%</b>	<b>10.892</b>	<b>56%</b>
<b>Summe Aktiva</b>	<b>71.212</b>		<b>52.131</b>	
<b>Summe Eigenkapital</b> [absolut und in % der Bilanzsumme]	<b>46.903</b>	<b>66%</b>	<b>26.447</b>	<b>51%</b>
<b>Betriebsmittel (Working capital)</b> [absolut und in % der Umsatzerlöse des Geschäftsjahres 2015]	<b>36.216</b>	<b>50%</b>	<b>25.634</b>	<b>35%</b>
<b>Cashflow aus operativer Tätigkeit</b>	<b>-4.977</b>		<b>-7.797</b>	
<b>Cashflow aus Investitionstätigkeit</b>	<b>-546</b>		<b>-424</b>	
<b>Cashflow aus Finanzierungstätigkeit</b>	<b>987</b>		<b>7.555</b>	
Absatzmenge [Stück]	239.667		302.870	
Durchschnittlicher Verkaufspreis [EUR]	62,29		64,28	
Rohertrag pro verkauftem Stück [EUR]	31,59		32,44	
<u>Zusammensetzung der Neukunden nur für Deutschland</u> [in % der Neukunden]				
nur TV	45%		50%	
nur Web	45%		41%	
Sonstige	9%		10%	

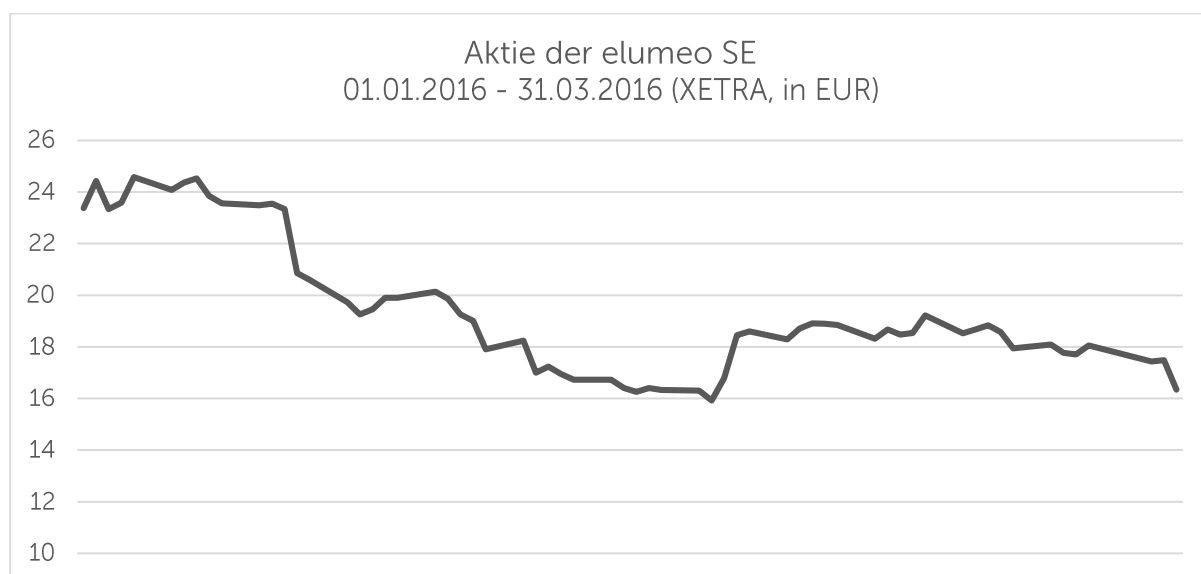


## Kapitalmarktinformationen

### Stammdaten und Kennzahlen zur Aktie der elumeo SE

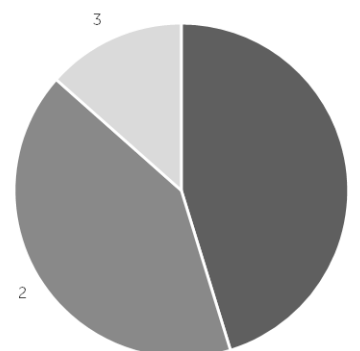
(Stand: 31. März 2016)

WKN	A11Q05
ISIN	DE000A11Q059
Ergebnis je Aktie in Q1 2016	EUR -0,71
Anzahl der ausstehenden Aktien	5.500.000
XETRA-Schlusskurs zum Bilanzstichtag	EUR 16,34
Marktkapitalisierung	EUR 89,87 Mio.



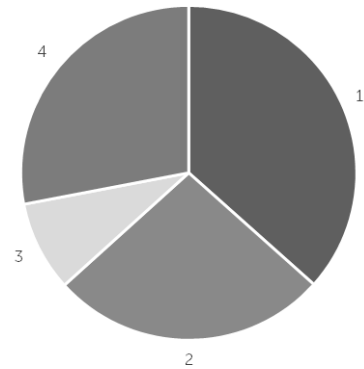
### Aktionärsstruktur Pre-IPO

Aktionäre der elumeo SE	Anteilsbesitz
1. Ottoman Strategy Holdings (Suisse) SA	45,25%
2. Blackflint Ltd.	41,29%
3. Management (davon Wolfgang Boyé 1,71%)	13,46%



## Aktionärsstruktur zum 31. März 2016

Aktionäre der elumeo SE	Anteilsbesitz
1. Ottoman Strategy Holdings (Suisse) SA	36,62%
2. Blackflint Ltd.	26,66%
3. Management (davon Wolfgang Boyé 1,24%)	8,71%
4. Streubesitz	28,01%



## Ergebnisveröffentlichung Q1/2016

### Grundlagen des elumeo-Konzerns

Im Geschäftsbericht für das zum 31. Dezember endende Geschäftsjahr 2015 („Geschäftsbericht 2015“) werden die Grundlagen des elumeo-Konzerns ausführlich erläutert. Es haben sich keine wesentlichen Änderungen gegenüber den dort dargestellten Angaben ergeben.

### Vergleichbarkeit von Angaben

Im Vergleich zum ersten Quartal 2015 hat sich der Kreis der konsolidierten Unternehmen des elumeo-Konzerns wie folgt geändert:

- Gründung der Vertriebsgesellschaft Juwelo France SAS, Paris, Frankreich, deren Geschäftsanteile zu 100,0% von der Juwelo TV Deutschland GmbH, Berlin („Juwelo TV“), gehalten werden, und Einbezug der Gesellschaft in den Konzernabschluss der elumeo SE seit Juni 2015,
- Gründung der Vertriebsgesellschaft Juwelo USA, Inc., Wilmington, Delaware/USA, deren Geschäftsanteile zu 100,0% von der Juwelo TV gehalten werden, und Einbezug der Gesellschaft in den Konzernabschluss der elumeo SE seit November 2015,
- Verschmelzung der JTV Services GmbH, Berlin, (übertragende Rechtsträgerin) im Wege der Verschmelzung durch Aufnahme unter Auflösung ohne Abwicklung auf die Juwelo TV (übernehmende Rechtsträgerin) rückwirkend zum 1. Januar 2016.

Darüber hinaus haben sich im Vergleich zum ersten Quartal 2015 die nachfolgenden Änderungen ergeben, die sich wesentlich auf den elumeo-Konzern auswirkten:

- Mit Datum vom 2. Juli 2015 wurden die Aktien der elumeo SE zum Börsenhandel im Regulierten Markt der Frankfurter Wertpapierbörse (Prime Standard) zugelassen. Am 3. Juli 2015 wurden die Handelsaktivitäten aufgenommen. Dem elumeo-Konzern sind im Zuge des Börsengangs, nach Abzug der gemäß IAS 32 *Finanzinstrumente* mit der Kapitalrücklage verrechneten direkt zurechenbaren Transaktionskosten, Finanzmittel in Höhe von TEUR 34.538 zugeflossen.



## Geschäftsverlauf

Das erste Quartal 2016 des elumeo-Konzerns umfasst den Zeitraum vom 1. Januar bis zum 31. März 2016 („Q1 2016“ oder „Berichtszeitraum“). Das erste Quartal 2015 betrifft den Zeitraum vom 1. Januar bis zum 31. März 2015 („Q1 2015“ oder „Vorjahreszeitraum“). Aufgrund der Sondereffekte im Zusammenhang mit der Standortverlagerung der Tochtergesellschaft im Vereinigten Königreich („UK“) in der zweiten Jahreshälfte 2015 und vor dem Hintergrund der verbesserten Darstellung der Entwicklung der Ertragslage werden teilweise auch Vergleiche zum dritten Quartal 2015 („Q3 2015“) und zum vierten Quartal 2015 („Q4 2015“) gezogen.

Die Rohertragsmarge konnte nach 43,7% der Umsatzerlöse in Q3 2015 bzw. 38,9% in Q4 2015 auf 50,7% in Q1 2016 gesteigert werden (Q1 2015: 50,0%). Die Segment-EBITDA insgesamt liegen mit EUR -2,3 Mio. in Q1 2016 unter dem Vorjahreszeitraum (Q1 2015: EUR 0,7 Mio.), jedoch konnten die Verluste im Vergleich zur zweiten Jahreshälfte 2015 deutlich verringert werden (Q3 2015: EUR -3,1 Mio. bzw. Q4 2015: EUR -3,4 Mio.).

Die Umsatzerlöse verringerten sich wesentlich bedingt durch einen deutlich längeren und intensiveren Winter-Sale im Vorjahreszeitraum um 23,3% von EUR 19,5 Mio. in Q1 2015 auf EUR 14,9 Mio. in Q1 2016. Analog sank auch der Rohertrag leicht unterproportional zu den Umsatzerlösen um 23,0% auf EUR 7,6 Mio. (Q1 2015: EUR 9,8 Mio.). Dabei lag der Rohertrag über den beiden letzten Quartalen (EUR +1,2 Mio. gegenüber Q3 2015 bzw. EUR +0,4 Mio. gegenüber Q4 2015).

Insgesamt wurde in Q1 2016 ein Konzern-Gesamtergebnis von EUR -4,3 Mio. (Q1 2015: EUR 1,9 Mio.) erzielt. Das um nicht-operative Sondereinflüsse bereinigte Ergebnis vor Zinsen, Steuern und Abschreibungen („bereinigtes EBITDA“), verringerte sich von EUR 0,7 Mio. in Q1 2015 auf EUR -2,3 Mio. in Q1 2016. Das bereinigte EBITDA (nach Sondereinflüssen) entspricht im Berichtszeitraum und im Vorjahreszeitraum grundsätzlich den Segment-EBITDA insgesamt.

Der eCommerce-Vertrieb wächst weiter deutlich überproportional. In Q1 2016 betrug die Umsatzsteigerung des klassischen Webshop-Geschäftes, als Bestandteil des eCommerce-Vertriebs, rund 41,7% im Vergleich zum Vorjahreszeitraum.

Darüber hinaus sind in Q1 2016 grundsätzlich keine besonderen Ereignisse und Geschäfte mit wesentlicher Auswirkung auf die Ertrags-, Vermögens- und Finanzlage des elumeo-Konzerns aufgetreten.

Erläuterungen zu den einzelnen Finanzkennzahlen erfolgen in den nachfolgenden Abschnitten.



## Ertrags-, Vermögens- und Finanzlage

### (1.) Umsatzerlöse

Die Umsatzerlöse setzen sich wie folgt zusammen:

TEUR	01.01. - 31.03.2016	01.01. - 31.03.2015
Erlöse aus Produktverkäufen	14.917	19.464
Sonstige Erlöse	13	14
<b>Umsatzerlöse</b>	<b>14.930</b>	<b>19.478</b>

Die Umsatzerlöse haben sich in Q1 2016 um TEUR 4.547 bzw. 23,3% reduziert. Insgesamt bewegen sich die Umsätze damit auf dem Niveau des ersten Quartals des Geschäftsjahres 2014.

### Umsatzerlöse aus Produktverkäufen nach Regionen

(nach eingetragendem Firmensitz der veräußernden Gesellschaft)

TEUR	01.01. - 31.03.2016	01.01. - 31.03.2015
Deutschland	8.966	12.180
Italien	2.933	3.663
Vereinigtes Königreich	2.699	3.528
Übrige Länder	319	92
<b>Erlöse aus Produktverkäufen</b>	<b>14.917</b>	<b>19.464</b>

Die Erlöse aus Produktverkäufen in Deutschland sind im Berichtszeitraum um TEUR 3.215 bzw. 26,4% auf TEUR 8.966 gesunken. In Italien haben sich die Erlöse um TEUR 730 bzw. 19,9% und in UK um TEUR 829 bzw. 23,5% reduziert. Der Rückgang im Vergleich zum Vorjahreszeitraum reflektiert die deutlich weniger aggressiv geführten Winter-Sale-Aktivitäten. In den übrigen Ländern, im Wesentlichen Asien, ist der Umsatz aufgrund von Restpostenverkäufen um TEUR 227 gestiegen.

### Umsatzerlöse aus Produktverkäufen nach Vertriebskanälen

TEUR	01.01. - 31.03.2016	01.01. - 31.03.2015
Erlöse aus TV-Vertrieb	10.143	15.719
Erlöse aus eCommerce-Vertrieb	4.774	3.745
<b>Erlöse aus Produktverkäufen</b>	<b>14.917</b>	<b>19.464</b>





Die Erlöse aus dem TV-Vertrieb sind um TEUR 5.576 bzw. 35,5% gesunken. Im gleichen Zeitraum stiegen die Erlöse aus dem eCommerce-Vertrieb um TEUR 1.029 bzw. 27,5%. Dabei ist das klassische Webshop-Geschäft um insgesamt 41,7% gewachsen.

## (2.) Roherträge aus Produktverkäufen nach Vertriebskanälen

TEUR	01.01. - 31.03.2016	01.01. - 31.03.2015
Rohertrag aus TV-Vertrieb	5.193	7.958
Rohertrag aus eCommerce-Vertrieb	2.364	1.858
<b>Rohertrag aus Produktverkäufen</b>	<b>7.558</b>	<b>9.816</b>

Die Roherträge aus dem TV-Vertrieb sind um TEUR 2.765 bzw. 34,7% gesunken. Im gleichen Zeitraum stiegen die Roherträge aus dem eCommerce-Vertrieb um TEUR 506 bzw. 27,3%. Dabei ist das klassische Webshop-Geschäft um insgesamt 36,1% gewachsen. Das entspricht im Konzern insgesamt einer Rohertragsmarge von 50,7%.

## (3.) Vertriebskosten

TEUR	01.01. - 31.03.2016	01.01. - 31.03.2015
Kosten der TV-Übertragung	3.634	3.439
Personalkosten	1.587	1.802
Personaldienstleistungen	1.406	1.356
Marketingkosten	397	239
Abschreibungen	142	57
Sonstige Vertriebskosten	196	331
<b>Vertriebskosten</b>	<b>7.363</b>	<b>7.224</b>

Die Vertriebskosten sind insgesamt um TEUR 139 bzw. 1,9% gestiegen. Den erhöhten Aufwendungen für die TV-Übertragung (im Wesentlichen für die TV-Reichweite in Italien) und für Marketing (im Wesentlichen für das Webshop-Geschäft) stehen rückläufige Personal- und sonstige Vertriebskosten (im Wesentlichen für die Telefonplattform) gegenüber.



**(4.) Verwaltungskosten**

TEUR	01.01. - 31.03.2016	01.01. - 31.03.2015
Personalkosten	1.431	1.017
Abschreibungen	192	102
Anteilsbasierte Vergütungen	141	0
Sonstige Sachkosten	1.876	2.548
<b>Verwaltungskosten</b>	<b>3.639</b>	<b>3.668</b>

Die Verwaltungskosten liegen um TEUR 30 leicht unter dem Vorjahreszeitraum. Dabei sind die Personalkosten aufgrund des allgemeinen Aufbaus von Verwaltungsstrukturen um TEUR 413 bzw. 40,6% gestiegen. Die sonstigen Sachkosten sind hauptsächlich aufgrund der geringeren Währungsumrechnungsverluste in Höhe von TEUR 567 (Q1 2015: TEUR 1.485) rückläufig.

**(5.) Personalaufwendungen**

TEUR	01.01. - 31.03.2016	01.01. - 31.03.2015
Löhne und Gehälter	3.387	3.459
Soziale Abgaben	486	421
<b>Personalaufwendungen</b>	<b>3.873</b>	<b>3.880</b>

Die Personalaufwendungen des elumeo-Konzerns haben sich trotz der Erhöhung der verwaltungsbezogenen Personalkosten (Verwaltungskosten) insgesamt leicht um TEUR 7 reduziert.

**(6.) Ergebnis je Aktie**

Ergebnisanteil und Aktienanzahl	Einheit	01.01. - 31.03.2016	01.01. - 31.03.2015
Ergebnisanteil der Aktionäre der elumeo SE	TEUR	-3.878	-658
Durchschnittliche Anzahl der ausstehenden Aktien	Tsd. Stück	5.500	4.000
<b>Ergebnis je Aktie (unverwässert und verwässert)</b>	EUR	<b>-0,71</b>	<b>-0,16</b>

Der Verwaltungsrat hat im Geschäftsjahr 2015 Optionsrechte zum Bezug von Aktien der elumeo SE ausgegeben. Die Ausübung der Optionsrechte ist an kapitalmarktbasierete Erfolgsziele gebunden, die zum Bilanzstichtag nicht erfüllt sind. Die potenziellen Aktien sind daher nicht bei der Ermittlung des



verwässerten Ergebnisses je Aktie zu berücksichtigen. Im Ergebnis entspricht das verwässerte Ergebnis je Aktie dem unverwässerten Ergebnis je Aktie.

### (7.) Ergänzende Informationen zur Segmentberichterstattung

Die Segment-EBITDA insgesamt liegen in Q1 2016 mit TEUR -2.298 (Q1 2015: TEUR 650) deutlich unter dem Vorjahreszeitraum. Die bei der Ermittlung der Segment-EBITDA eliminierten Sondereinflüsse gehen im Wesentlichen aus Aufwendungen aus Verlusten aus Fremdwährungsumrechnungen von TEUR 567 (Q1 2015: TEUR 1.485) sowie aus Aufwendungen aus dem Aktienoptionsprogramm 2015 von TEUR 141 (Q1 2015: TEUR 0) hervor.

#### Segment Vertrieb Deutschland & Italien

Im Segment Vertrieb Deutschland & Italien wurde in Q1 2016 ein Umsatz von TEUR 11.912 erwirtschaftet. Das entspricht ca. 80% des Gesamtumsatzes des elumeo-Konzerns. Der Rohertrag liegt bei TEUR 5.656, sodass für das Segment Vertrieb Deutschland & Italien eine Rohertragsmarge von 47,5% verzeichnet werden kann. Das Segment-EBITDA liegt bei TEUR -966. Das entspricht einer Segment-EBITDA-Marge von -8,1%.

#### Segment Sonstiges Vertriebsgeschäft (UK, Asien, USA)

Der Umsatz im Segment Sonstiges Vertriebsgeschäft liegt bei TEUR 3.018, was einem Anteil von ca. 20% am Gesamtumsatz des elumeo-Konzerns entspricht. Insgesamt beläuft sich der Rohertrag auf TEUR 1.232. Das Segment-EBITDA beträgt TEUR -1.153 und die Segment-EBITDA-Marge liegt damit bei -38,2%.

#### Segment Konzernfunktionen & Eliminierungen

Für den Ausgleich der administrativen Kosten der Produktion wurde dem Segment ein Rohertrag in Höhe von TEUR 682 zugerechnet, der dementsprechend nicht den Segmenten Vertrieb Deutschland & Italien und Sonstiges Vertriebsgeschäft zugeordnet wurde.

### (8.) Immaterielle Vermögenswerte und Sachanlagen

In Q1 2016 wurden im Wesentlichen Investitionen in die Fabrik und in die IT-Infrastruktur sowie Ersatzinvestitionen getätigt.

### (9.) Vorräte

	31.03.2016	31.12.2015
TEUR		
<b>Vorräte</b>	<b>39.742</b>	<b>40.428</b>

Die Vorräte sind in Q1 2016 um TEUR 686 gesunken.



## (10.) Eigenkapital

### Gezeichnetes Kapital

Das gezeichnete Kapital der elumeo SE zum 31. März 2016 beträgt insgesamt EUR 5.500.000 (31. Dezember 2015: EUR 5.500.000) und ist eingeteilt in 5.500.000 nennwertlose Stückaktien mit einem rechnerischen Anteil am gezeichneten Kapital von EUR 1,00 je Aktie.

### Kapitalrücklage

Die Kapitalrücklage der elumeo SE zum 31. März 2016 beträgt TEUR 33.537 und hat sich gegenüber dem 31. Dezember 2015 (TEUR 33.397) auf Grund von anteilsbasierten Vergütungszusagen nach IFRS 2 *Anteilsbasierte Vergütung* um TEUR 141 (Q1 2015: TEUR 0) erhöht.

### Genehmigtes Kapital, Bedingtes Kapital, Wandelschuld- und Optionsschuldverschreibungen

Es haben sich gegenüber dem 31. Dezember 2015 keine Änderungen ergeben.

### Anteilsbasierte Vergütungen

Der Verwaltungsrat hat im Geschäftsjahr 2015 aus dem Aktienoptionsprogramm 2015 („AOP 2015“) Optionsrechte zum Bezug von Aktien der elumeo SE mit einem anteiligen Betrag am gezeichneten Kapital von EUR 1,00 je Aktie ausgegeben. Die Ausgabe von Vergütungszusagen aus dem AOP 2015 ist zum Bilanzstichtag nicht abgeschlossen.

Zum 31. März 2016 beträgt die gewichtete durchschnittliche Restlaufzeit der ausstehenden Optionsrechte bis zum Verfalltag rund 9,25 Jahre (31. Dezember 2015: rund 9,50 Jahre). In Q1 2016 wurden für die anteilsbasierten Vergütungszusagen aus dem AOP 2015 Aufwendungen von TEUR 141 (Q1 2015: TEUR 0) erfasst.

Darüber hinaus haben sich gegenüber dem 31. Dezember 2015 keine Änderungen ergeben.

## (11.) Latente Steuern

Latente Steuern werden auf Unterschiede zwischen IFRS-Buchwert und steuerlichem Buchwert sowie auf steuerliche Verlustvorträge gebildet, sofern ihre Realisierbarkeit in näherer Zukunft hinreichend gesichert erscheint. Die aktiven latenten Steuern zum 31. März 2016 und zum 31. Dezember 2015 entfallen auf die Eliminierung der in den Vorräten enthaltenen Zwischengewinne.

## (12.) Ergänzende Informationen zur Konzern-Kapitalflussrechnung

Die Konzern-Kapitalflussrechnung wurde in Übereinstimmung mit IAS 7 Kapitalflussrechnung aufgestellt und zeigt die Veränderung des Bestands an liquiden Zahlungsmitteln des elumeo-Konzerns im Laufe der Berichtsperiode durch Mittelzu- und Mittelabflüsse.

Die Mittelzu- und Mittelabflüsse aus laufender Geschäftstätigkeit werden, ausgehend vom Ergebnis der betrieblichen Tätigkeit (EBIT), indirekt abgeleitet. Die Mittelzu- und Mittelabflüsse aus Investitions- und Finanzierungstätigkeit werden direkt ermittelt. Die liquiden Mittel umfassen die frei verfügbaren Kassenbestände und Guthaben bei Kreditinstituten. Regelmäßig als kurzfristige Finanzierungsinstrumente eingesetzte Kontokorrentkredite werden als negative Bestandteile in den Finanzmittelfonds einbezogen.



Der Mittelabfluss aus der betrieblichen Tätigkeit beinhaltet gezahlte Ertragsteuern von TEUR -164 (Q1 2015: TEUR 0) für zum 31. Dezember 2015 bilanzierte Steuerverbindlichkeiten. Die Steuern vom Einkommen und vom Ertrag in der Konzern-Gewinn- und Verlustrechnung beinhalten in Q1 2016 ausschließlich nicht zahlungswirksame latente Steueraufwendungen (Q1 2015: latente Steuererträge) sowie Steueraufwendungen aus der periodengerechten Abgrenzung einer Steuervorauszahlung der thailändischen Tochtergesellschaft aus dem Vorjahr für ein Investitionsförderzertifikat.

Die Auszahlungen für Zinsaufwendungen von TEUR -383 (Q1 2015: TEUR -4) beinhalten TEUR -249 für zum 31. Dezember 2015 bilanzierte sonstige finanzielle Verbindlichkeiten (Zinsverbindlichkeiten) aus einer steuerlichen Außenprüfung bei einem Konzernunternehmen sowie TEUR -50 für zum 31. Dezember 2015 abgegrenzte Zinsverbindlichkeiten gegenüber Kreditinstituten. Die Zinsen und ähnlichen Aufwendungen in der Konzern-Gewinn- und Verlustrechnung beinhalten in Q1 2016 nicht zahlungswirksame Zinsaufwendungen von TEUR -9 aus der Bewertung von Darlehen zu fortgeführten Anschaffungskosten unter Verwendung der Effektivzinsmethode sowie TEUR -46 für zum 31. März 2016 abgegrenzte Zinsverbindlichkeiten gegenüber Kreditinstituten.

Der Finanzmittelfonds zum Bilanzstichtag ergibt sich aus den aktiven Bestandsposten an frei verfügbaren Zahlungsmitteln von TEUR 9.262 (31. Dezember 2015: TEUR 13.590) und aus den negativen Bestandteilen an kurzfristigen Kontokorrentkrediten von TEUR -361 (31. Dezember 2015: TEUR -92).



## Nachtragsbericht

Zwischen dem Bilanzstichtag und dem Zeitpunkt der Veröffentlichung dieser Quartalsmitteilung haben sich keine wesentlichen Ereignisse ergeben, die einen Nachtragsbericht erfordern.

## Risiko- und Chancenbericht

Der elumeo-Konzern stellt in seinem Geschäftsbericht 2015 sein Risikomanagementsystem ausführlich dar. Wesentlichen Änderungen gegenüber den dort umfassend dargestellten Risiken und Chancen für den elumeo-Konzern sind für den Verwaltungsrat derzeit nicht erkennbar.

## Prognosebericht

Der elumeo-Konzern will in 2016 wieder profitabel wachsen. Dazu wird der elumeo-Konzern die Effizienz und Leistungsfähigkeit der Beschaffung, Produktion und Logistik weiter verbessern. Durch die Umstellung von einem Konsignationslager-basierten Beschaffungsmodell auf die Beschaffung von Edelsteinen durch verschiedene externe lokale Agenten, die direkt vor Ort tätig sind, konnte die Rohertragsmarge der unter dem neuen Modell beschafften und produzierten Produkte bereits auf bis zu 57% gesteigert werden. Im weiteren Geschäftsverlauf soll der Anteil der nach dem neuen Beschaffungsmodell hergestellten Produkte kontinuierlich zunehmen und somit die Rohertragsmarge insgesamt weiter über 50% wachsen. Der elumeo-Konzern erwartet, dass ab dem vierten Quartal 2016 der größte Teil der selbst hergestellten Produkte nach diesem neuen Modell produziert wird.

In Hinblick auf den Vertrieb sollen die regionale Marktpräsenz in Europa ausgeweitet und die Zugangsmöglichkeiten zum Angebot des elumeo-Konzerns durch die Schaffung weiterer Vertriebswege verbessert werden. Die Umsatzsteigerung im Bereich der eCommerce-Vertriebswege soll im Jahr 2016 sowohl durch Investitionen in die bestehenden Kanäle als auch die Eröffnung neuer Webshops kontinuierlich vorangetrieben werden. Der TV-Umsatz soll sich zunächst durch die Erholung der TV-Erlöse wieder stabilisieren und mittelfristig durch Investitionen in die bestehenden und die Eröffnung neuer Kanäle weiter wachsen. Für das Geschäftsjahr 2016 wird insgesamt ein leichtes Umsatzwachstum bei einer deutlichen Verbesserung der EBIT- bzw. EBITDA-Marge erwartet. Für das Gesamtjahr 2016 wird ein positives bereinigtes EBITDA erwartet.

Für das Segment Vertrieb Deutschland & Italien erwartet das Management eine Umsatzsteigerung im niedrigen zweistelligen Prozentbereich und ein Segment-EBITDA im positiven einstelligen Millionenbereich. Für das Segment Sonstiges Vertriebsgeschäft wird, basierend auf den Finanzdaten des ersten Quartals 2016 und damit abweichend von den bisherigen Erwartungen, ein Rückgang der Umsatzerlöse bei einem negativen Segment-EBITDA erwartet. Dies wird unter anderem von der Entwicklung der neuen Webshops, beispielsweise in den USA, abhängen. Im Segment Konzernfunktionen & Eliminierungen (keine Umsatzerlöse) wird ein Segment-EBITDA im niedrigen negativen einstelligen Millionenbereich erwartet.

In 2016 ist eine Reduzierung der Warenbestände vorgesehen, wodurch eine unmittelbare Verbesserung der betrieblichen Liquidität erwartet wird. Gleichzeitig hält der elumeo-Konzern im Geschäftsjahr 2016 entsprechende Ressourcen bereit, um neben den geplanten Investitionen im IT Bereich und Ersatzinvestitionen auch sich eventuell ergebende strategische Investitionsmöglichkeiten wahrnehmen zu können.



## Verkürzter Konzernabschluss

### Konzern-Gewinn- und Verlustrechnung (ungeprüft)

für den Zeitraum vom 1. Januar bis zum 31. März 2016 (Q1 2016) und für den Zeitraum vom 1. Januar bis zum 31. März 2015 (Q1 2015)

TEUR	01.01. - 31.03.2016	01.01. - 31.03.2015
Umsatzerlöse	14.930	19.478
Umsatzkosten	7.360	9.648
<b>Rohertrag</b>	<b>7.570</b>	<b>9.830</b>
Vertriebskosten	7.363	7.224
Verwaltungskosten	3.639	3.668
Sonstige betriebliche Erträge	11	40
Sonstige betriebliche Aufwendungen	0	62
<b>Ergebnis der betrieblichen Tätigkeit (EBIT)</b>	<b>-3.420</b>	<b>-1.084</b>
Sonstige Zinsen und ähnliche Erträge	0	2
Zinsen und ähnliche Aufwendungen	-140	-26
Finanzergebnis	-140	-24
<b>Ergebnis vor Ertragsteuern (EBT)</b>	<b>-3.560</b>	<b>-1.108</b>
Steuern vom Einkommen und vom Ertrag	-318	450
<b>Ergebnis nach Ertragsteuern</b>	<b>-3.878</b>	<b>-658</b>
<i>Ergebnisanteil der Aktionäre der elumeo SE</i>	-3.878	-658
<b>Ergebnis je Aktie in EUR (unverwässert und verwässert)</b>	<b>-0,71</b>	<b>-0,16</b>



## Konzern-Gesamtergebnisrechnung (ungeprüft)

für den Zeitraum vom 1. Januar bis zum 31. März 2016 (Q1 2016) und für den Zeitraum vom 1. Januar bis zum 31. März 2015 (Q1 2015)

TEUR	01.01. - 31.03.2016	01.01. - 31.03.2015
<b>Ergebnis nach Ertragsteuern</b>	-3.878	-658
<i>Bestandteile, die zukünftig in die Konzern-Gewinn- und Verlustrechnung umgegliedert werden:</i>		
Differenzen aus der Währungsumrechnung ausländischer Tochtergesellschaften	-417	2.579
<b>Sonstiges Ergebnis</b>	-417	2.579
<b>Konzern-Gesamtergebnis</b>	-4.295	1.922
<i>Konzern-Gesamtergebnisanteil der Aktionäre der elumeo SE</i>	-4.295	1.922





**Konzern-Bilanz (ungeprüft)**

zum 31. März 2016 und 31. Dezember 2015

<b>A K T I V A</b>	<b>31.03.2016</b>	<b>31.12.2015</b>
<b>TEUR</b>		
<b>Langfristige Vermögenswerte</b>		
Immaterielle Vermögenswerte	999	1.011
Sachanlagen	11.603	11.676
Sonstige finanzielle Vermögenswerte	413	420
Übrige Vermögenswerte	2.026	2.088
Aktive latente Steuern	2.387	2.645
<b>Summe langfristige Vermögenswerte</b>	<b>17.427</b>	<b>17.840</b>
<b>Kurzfristige Vermögenswerte</b>		
Vorräte	39.742	40.428
Forderungen aus Lieferungen und Leistungen	1.610	2.216
Forderungen gegen nahestehende Unternehmen und Personen	491	574
Sonstige finanzielle Vermögenswerte	211	224
Übrige Vermögenswerte	2.469	1.282
Zahlungsmittel	9.262	13.590
<b>Summe kurzfristige Vermögenswerte</b>	<b>53.785</b>	<b>58.313</b>
<b>Summe Aktiva</b>	<b>71.212</b>	<b>76.153</b>



**Konzern-Bilanz (ungeprüft)**

zum 31. März 2016 und 31. Dezember 2015

<b>P A S S I V A</b>		
	<b>31.03.2016</b>	<b>31.12.2015</b>
<b>TEUR</b>		
<b>Eigenkapital</b>		
Gezeichnetes Kapital	5.500	5.500
Kapitalrücklage	33.537	33.397
Bilanzgewinn	6.237	10.115
Rücklage für Währungsumrechnung	1.628	2.045
<b>Summe Eigenkapital</b>	<b>46.903</b>	<b>51.057</b>
<b>Langfristige Schulden</b>		
Finanzverbindlichkeiten	11.593	11.771
Sonstige finanzielle Verbindlichkeiten	1.007	1.071
Rückstellungen	491	466
Übrige Verbindlichkeiten	25	25
<b>Summe langfristige Schulden</b>	<b>13.116</b>	<b>13.333</b>
<b>Kurzfristige Schulden</b>		
Finanzverbindlichkeiten	2.575	1.198
Sonstige finanzielle Verbindlichkeiten	311	568
Rückstellungen	51	42
Verbindlichkeiten gegenüber nahestehenden Unternehmen und Personen	31	100
Verbindlichkeiten aus Lieferungen und Leistungen	6.263	7.422
Steuerverbindlichkeiten	0	164
Übrige Verbindlichkeiten	1.962	2.269
<b>Summe kurzfristige Schulden</b>	<b>11.193</b>	<b>11.762</b>
<b>Summe Passiva</b>	<b>71.212</b>	<b>76.153</b>



## Konzern-Eigenkapitalveränderungsrechnung (ungeprüft)

für den Zeitraum vom 1. Januar bis zum 31. März 2016 (Q1 2016)

Anlass der Änderung	Den Aktionären der elumeo SE zuzuordnen				
	Gezeichnetes Kapital	Kapitalrücklage	Bilanzgewinn	Rücklage für Währungsumrechnung	Summe Eigenkapital
<b>TEUR</b>					
<b>01.01.2016</b>	<b>5.500</b>	<b>33.397</b>	<b>10.115</b>	<b>2.045</b>	<b>51.057</b>
Anteilsbasierte Vergütungen mit Ausgleich durch Eigenkapitalinstrumente		141			141
Sonstiges Ergebnis Ergebnis nach Ertragsteuern			-3.878	-417	-417 -3.878
Konzern-Gesamtergebnis			-3.878	-417	-4.295
<b>31.03.2016</b>	<b>5.500</b>	<b>33.537</b>	<b>6.237</b>	<b>1.628</b>	<b>46.903</b>

für den Zeitraum vom 1. Januar bis zum 31. März 2015 (Q1 2015)

Anlass der Änderung	Den Aktionären der elumeo SE zuzuordnen				
	Gezeichnetes Kapital	Kapitalrücklage	Bilanzgewinn	Rücklage für Währungsumrechnung	Summe Eigenkapital
<b>TEUR</b>					
<b>01.01.2015</b>	<b>4.000</b>	<b>0</b>	<b>19.037</b>	<b>1.489</b>	<b>24.525</b>
Sonstiges Ergebnis Ergebnis nach Ertragsteuern			-658	2.579	2.579 -658
Konzern-Gesamtergebnis			-658	2.579	1.922
<b>31.03.2015</b>	<b>4.000</b>	<b>0</b>	<b>18.379</b>	<b>4.068</b>	<b>26.447</b>



## Konzern-Kapitalflussrechnung (ungeprüft)

für den Zeitraum vom 1. Januar bis zum 31. März 2016 (Q1 2016) und für den Zeitraum vom 1. Januar bis zum 31. März 2015 (Q1 2015)

TEUR	01.01. - 31.03.2016	01.01. - 31.03.2015
<b>Ergebnis der betrieblichen Tätigkeit (EBIT)</b>	<b>-3.420</b>	<b>-1.084</b>
+/- Abschreibungen auf Gegenstände des Anlagevermögens	+415	+186
+/- Zunahme/Abnahme der Rückstellungen	+34	-81
+/- Anteilsbasierte Vergütungen	+141	0
+/- Nicht zahlungswirksame Aufwendungen/Erträge	+16	+1.902
+/- Verlust/Gewinn aus dem Abgang von Anlagevermögen	+11	0
+ Einzahlungen aus Zinserträgen	+0	+0
- Auszahlungen für Zinsaufwendungen	-383	-4
+ Einzahlungen aus Ertragsteuererstattungen	0	+6
- Ertragsteuerzahlungen	-164	0
-/+ Zunahme/Abnahme der Vorräte	+686	-16.565
-/+ Zunahme/Abnahme der sonstigen Vermögenswerte	-777	+77
+/- Zunahme/Abnahme der sonstigen Schulden	-1.535	+7.765
<b>= Cashflow aus der betrieblichen Tätigkeit</b>	<b>-4.977</b>	<b>-7.797</b>
- Auszahlungen für den Erwerb immaterieller Vermögenswerte	-34	-15
- Auszahlungen für den Erwerb von Sachanlagen	-512	-409
<b>= Cashflow aus der Investitionstätigkeit</b>	<b>-546</b>	<b>-424</b>
+ Einzahlungen aus der Aufnahme von Finanzverbindlichkeiten	+1.782	+7.551
- Auszahlungen aus der Tilgung von Finanzverbindlichkeiten	-740	0
+/- Einzahlungen/Auszahlungen aus finanziellen Verbindlichkeiten	-54	+4
<b>= Cashflow aus der Finanzierungstätigkeit</b>	<b>+987</b>	<b>+7.555</b>
+/- Zahlungswirksame Veränderungen des Finanzmittelfonds	-4.536	-666
+/- Wechselkursbedingte Veränderung des Finanzmittelfonds	-61	+122
+ Finanzmittelfonds am Anfang der Berichtsperiode	+13.498	+2.431
<b>= Finanzmittelfonds am Ende der Berichtsperiode</b>	<b>+8.901</b>	<b>+1.886</b>
<b>Überleitungsrechnung Finanzmittelfonds</b>		
Zahlungsmittel	+9.262	+1.886
- Kontokorrentkredite	-361	0
<b>= Finanzmittelfonds am Ende der Periode</b>	<b>+8.901</b>	<b>+1.886</b>



## Segmentberichterstattung (ungeprüft)

### Segmentinformationen

für den Zeitraum vom 1. Januar bis zum 31. März 2016 (Q1 2016)

TEUR	01.01. - 31.03.2016		
	Umsatz- erlöse	Rohertrag	Segment- EBITDA
Vertrieb Deutschland & Italien	11.912	5.656	-966
Sonstiges Vertriebsgeschäft	3.018	1.232	-1.153
Konzernfunktionen & Eliminierungen	0	682	-178
<b>Summe</b>	<b>14.930</b>	<b>7.570</b>	<b>-2.298</b>

für den Zeitraum vom 1. Januar bis zum 31. März 2015 (Q1 2015)

TEUR	01.01. - 31.03.2015		
	Umsatz- erlöse	Rohertrag	Segment- EBITDA
Vertrieb Deutschland & Italien	15.858	7.499	1.173
Sonstiges Vertriebsgeschäft	3.620	1.723	-506
Konzernfunktionen & Eliminierungen	0	607	-16
<b>Summe</b>	<b>19.478</b>	<b>9.830</b>	<b>650</b>



## Segment-Überleitung auf Konzernwerte

für den Zeitraum vom 1. Januar bis zum 31. März 2016 (Q1 2016) und für den Zeitraum vom 1. Januar bis zum 31. März 2015 (Q1 2015)

TEUR	01.01. - 31.03.2016	01.01. - 31.03.2015
<b>Summe Segment-EBITDA</b>	<b>-2.298</b>	<b>650</b>
Effekte aus Währungsumrechnung	-567	-1.485
Anteilsbasierte Vergütungen mit Ausgleich durch Eigenkapitalinstrumente	-141	0
IPO- und Restrukturierungskosten	0	-62
Sondereinflüsse	-707	-1.548
<b>EBITDA</b>	<b>-3.005</b>	<b>-898</b>
Abschreibungen auf immaterielle Vermögenswerte und Sachanlagen	-415	-186
<b>EBIT</b>	<b>-3.420</b>	<b>-1.084</b>
Steuern vom Einkommen und vom Ertrag	-318	450
Finanzergebnis	-140	-24
<b>Ergebnis nach Ertragsteuern</b>	<b>-3.878</b>	<b>-658</b>

Berlin, den 18. Mai 2016

elumeo SE

Die geschäftsführenden Direktoren

Bernd Fischer

Thomas Jarmuske

Boris Kirn



## Finanzkalender und Kontakt

### Finanzkalender

09. Juni 2016	Jahreshauptversammlung
18. August 2016	Veröffentlichung des Halbjahresfinanzberichtes 2016
17. November 2016	Veröffentlichung der Ergebnisse der ersten neun Monate 2016

### Impressum

#### Herausgeber

elumeo SE  
Erkelenzdammm 59/61  
10999 Berlin  
Deutschland

#### Investor Relations

Alexander Enge  
Tel.: +49 30 69 59 79 - 231  
Fax: +49 30 69 59 79 - 650  
E-Mail: [ir@elumeo.com](mailto:ir@elumeo.com)  
[www.elumeo.com](http://www.elumeo.com)

#### Fotos

elumeo SE

Die Quartalsmitteilung liegt auch in englischer Sprache vor. Bei Unterschieden ist die deutsche Fassung maßgeblich. Als digitale Version stehen die vorliegende Quartalsmitteilung der elumeo SE sowie weitere Finanzpublikationen jeweils im Internet unter [www.elumeo.com](http://www.elumeo.com) in der Rubrik „Investor Relations / Publikationen / Finanzberichte“ zur Verfügung.

### Disclaimer

Diese Mitteilung enthält zukunftsgerichtete Aussagen. Diese Aussagen basieren auf den gegenwärtigen Erfahrungen, Vermutungen und Prognosen des Verwaltungsrats sowie den ihm derzeit verfügbaren Informationen. Die zukunftsgerichteten Aussagen sind nicht als Garantien der darin genannten zukünftigen Entwicklungen und Ergebnisse zu verstehen. Die zukünftigen Entwicklungen und Ergebnisse sind vielmehr von einer Vielzahl von Faktoren abhängig. Sie beinhalten verschiedene Risiken und Unwägbarkeiten und beruhen auf Annahmen, die sich möglicherweise als nicht zutreffend erweisen. Wir übernehmen keine Verpflichtung, die in dieser Mitteilung gemachten zukunftsgerichteten Aussagen zu aktualisieren.

